

Handleiding aanmelden Praktijkregister

Het aanmeldproces

Het aanmeldproces start met het aanmaken van een account in PE-online. [Klik hier](#) voor het aanmaken van een account en houdt deze handleiding bij de hand.



Account aanmaken


Aanmelden bij het Praktijkregister. Hoe gaat dit in zijn werk?

1. U maakt eerst een PE online account aan door hier uw gegevens volledig in te vullen.
2. Op het ingevulde e-mailadres ontvangt u de login gegevens (controleer uw spam box als u geen email heeft ontvangen)
3. Nadat u een account heeft aangemaakt logt u in en kunt u een keuze maken uit één van beide praktijkenregisters (Label Keurmerk of het Praktijkregister basis) en kiest u voor "dossier aanmelden"
4. Doorloop daarbij alle stappen in het menu.
5. U sluit af met een betaalmenu. U kunt betalen met iDeal of kiezen voor overboeking (banktransfer).
6. Pas nadat uw dossier heeft aangemeld, de betaling is ontvangen en goedgekeurd, staat u geregistreerd in het praktijkenregister.

Doorloop onderstaande stappen:

Stap 1: vul uw praktijken AGB-code (8 cijferig) in en klik op volgende




Volgende > 

Account aanmaken

Aanmelden bij het Praktijkenregister. Hoe gaat dit in zijn werk?

1. U maakt eerst een PE online account aan door hier uw gegevens volledig in te vullen.
2. Op het ingevulde e-mailadres ontvangt u de login gegevens (controleer uw spam box als u geen email heeft ontvangen)
3. Nadat u een account heeft aangemaakt logt u in en kunt u een keuze maken uit één van beide praktijkenregisters (Label Keurmerk of het basisregister) en kiest u voor "dossier aanmelden"
4. Doorloop daarbij alle stappen in het menu.
5. U sluit af met een betaalmenu. U kunt betalen met iDeal of kiezen voor overboeking (banktransfer).
6. Pas nadat uw dossier heeft aangemeld, de betaling is ontvangen en goedgekeurd, heeft u een registratie in het praktijkenregister.

Accountgegevens

Praktijk AGB Code * 

Stap 2: vul alle gevraagde gegevens in.



[Aanmaken](#)

Praktijk AGB Code *	<input type="text" value="04999999"/>
E-mail adres contactpersoon *	<input type="text"/>
E-mail adres contactpersoon (ter bevestiging) *	<input type="text"/>

Praktijkgegevens

Eerste contactpersoon

Voorletters *	<input type="text"/>
Voornaam *	<input type="text"/>
Tussenvoegsel	<input type="text"/>
Achternaam *	<input type="text"/>
Geslacht *	<input type="radio"/> Anders <input type="radio"/> Man <input type="radio"/> Vrouw
Telefoon prive	<input type="text"/>
mobiel	<input type="text"/>

Praktijk

Naam fysiotherapiepraktijk *	<input type="text"/>
------------------------------	----------------------

Stap 3: klik op aanmaken account.



[Aanmaken](#)



Account aanmaken

Aanmelden bij het Praktijkenregister. Hoe gaat dit in zijn werk?

1. U maakt eerst een PE online account aan door hier uw gegevens volledig in te vullen.
2. Op het ingevulde e-mailadres ontvangt u de login gegevens (controleer uw spam box als u geen email heeft ontvangen)
3. Nadat u een account heeft aangemaakt logt u in en kunt u een keuze maken uit één van beide praktijkenregisters (Label Keurmerk of het basisregister) en kiest u voor "dossier aanmelden"
4. Doorloop daarbij alle stappen in het menu.
5. U sluit af met een betaalmenu. U kunt betalen met iDeal of kiezen voor overboeking (banktransfer).
6. Pas nadat uw dossier heeft aangemeld, de betaling is ontvangen en goedgekeurd, heeft u een registratie in het praktijkenregister.

Klik op de link in de mail die u heeft ontvangen om wachtwoord in te stellen (controleer ook uw spambox)

Geachte,

Uw inlogaccount voor PE-online is aangemaakt.

Gebruikersnaam: AGB-04999999

U moet uw wachtwoord instellen via de onderstaande link:

<https://www.pe-online.org/login/?option=reset&ID=454124&guid=3c0ee5d1-9336-4825-bc9d-2657b76f4b56&css=534&langid=102&role=PR>

Stap 4: wachtwoord instellen



Wachtwoord (opnieuw) instellen

Via deze pagina kunt u uw wachtwoord (opnieuw) instellen.

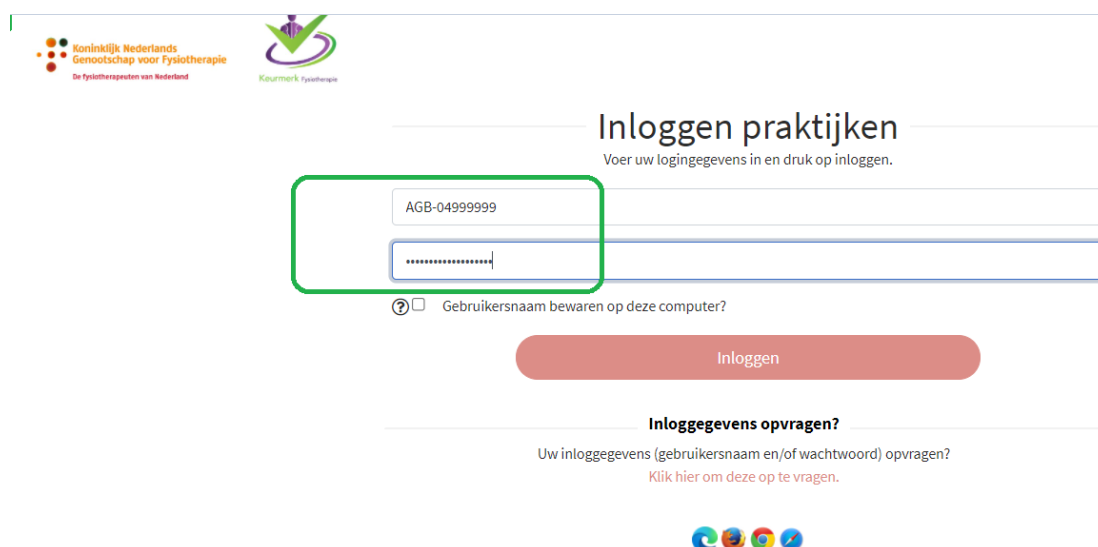
Vul hieronder uw nieuwe wachtwoord in en nogmaals ter bevestiging.

Uw nieuwe wachtwoord dient minstens 8 karakters lang te zijn en te bestaan uit minstens één cijfer, één kleine letter en één hoofdletter.

Wachtwoord *	➔
Herhaal wachtwoord *	➔

Inloglink : [PE-online](#)

Zorg dat AGB- tekst blijft staan en vul aan met de praktijken AGB code.



Inloggen praktijken
Voer uw logingegevens in en druk op inloggen.


AGB-04999999

.....

Gebruikersnaam bewaren op deze computer?

Inloggen

Inloggegevens opvragen?
Uw inloggegevens (gebruikersnaam en/of wachtwoord) opvragen?
[Klik hier om deze op te vragen.](#)



Inschrijven

LET OP: maak de goede keus voor welk register u zich inschrijft!

Inschrijving in het Praktijkregister Basis.

Het Praktijkregister basis is onderdeel van het Kwaliteitshuis Fysiotherapie Praktijkregister Fysiotherapie. Het Praktijkregister basis is laagdrempelig en biedt ruimte voor ontwikkeling. Deelname aan het Praktijkregister basis is vrijwillig. Aan de deelname zijn voorwaarden en verplichtingen verbonden. Deze voorwaarden staan in de [Uitvoeringsregeling Praktijkregister basis](#).



Inschrijving in het Praktijkregister Keurmerk.

Continu leren en verbeteren staat centraal bij het Keurmerk. De kwaliteitscyclus van het Keurmerk bestaat uit diverse facetten die mét elkaar de kwaliteit borgen. Deelname aan Keurmerk Fysiotherapie betekent dat u actief deelneemt aan de visitatie en dataverzameling. De dataverzameling in een praktijk met het Keurmerk label moet aan meer vereisten voldoen dan die van de praktijk met een basisregistratie. De precieze vereisten zijn te vinden in het document 'dataverzameling'. Deze is [hier](#) terug te vinden. Alle fysiotherapeuten die werkzaam zijn binnen de praktijk worden daarnaast 'Keurmerk Fysiotherapeut', waarbij zij deelnemen aan peer review bijeenkomsten en scholing, en een persoonlijk ontwikkelplan schrijven.

Toetreden? Om toe te kunnen treden tot het SKF register is vooraf deelnemen aan een Entreevisitatie verplicht! Na een positieve uitslag van uw entreevisitatie kunt u de aanmelding verder voltooien m.b.v. het uploaden van het verkregen getekende entreevisitatierapport.

Maak uw keuze hieronder

- Toelating Praktijkenregister Basis
- Toelating Praktijkenregister Keurmerk

keurmerk fysiotherapie testpraktijk

Portfolio

✕ Sluiten Volgende stap >

Inschrijven

LET OP: maak de goede keus voor welk register u zich inschrijft!

Inschrijving in het Praktijkregister Basis.
Het Praktijkregister basis is onderdeel van het Kwaliteitshuis Fysiotherapie Praktijkregister Fysiotherapie. Het Praktijkregister basis is laagdrempelig en biedt ruimte voor ontwikkeling. Deelname aan het Praktijkregister basis is vrijwillig. Aan de deelname zijn voorwaarden en verplichtingen verbonden. Deze voorwaarden staan in de [Uitvoeringsregeling Praktijkregister basis](#).

Inschrijving in het Praktijkregister Keurmerk.
Continu leren en verbeteren staat centraal bij het Keurmerk. De kwaliteitscyclus van het Keurmerk bestaat uit diverse facetten die mét elkaar de kwaliteit borgen. Deelname aan Keurmerk Fysiotherapie betekent dat u actief deelneemt aan de visitatie en dataverzameling. De dataverzameling in een praktijk met het Keurmerk label moet aan meer vereisten voldoen dan die van de praktijk met een basisregistratie. De precieze vereisten zijn te vinden in het document 'dataverzameling'. Deze is [hier](#) terug te vinden. Alle fysiotherapeuten die werkzaam zijn binnen de praktijk worden daarnaast 'Keurmerk Fysiotherapeut', waarbij zij deelnemen aan peer review bijeenkomsten en scholing, en een persoonlijk ontwikkelplan schrijven.

Toetreden? Om toe te kunnen treden tot het SKF register is vooraf deelnemen aan een Entreevisitatie verplicht! Na een positieve uitslag van uw entreevisitatie kunt u de aanmelding verder voltooien m.b.v. het uploaden van het verkregen getekende entreevisitatierapport.

Maak uw keuze hieronder

- Toelating Praktijkenregister Basis
- Toelating Praktijkenregister Keurmerk

Let op: Kies voor het correcte praktijkenregister.

Toelating Praktijkenregister Keurmerk
Toelating Praktijkenregister Basis

Inschrijven

Registratietraject Toelating Praktijkenregister Basis

Na de inschrijving wordt er gemonitord en getoetst of de data structureel (maandelijks) wordt aangeleverd. Indien u zich nog niet heeft aangemeld bij een database, dient u zich daar eerst aan te melden.

U kunt hiervoor een keuze maken tussen de [LDF](#) of de [LDK](#) .

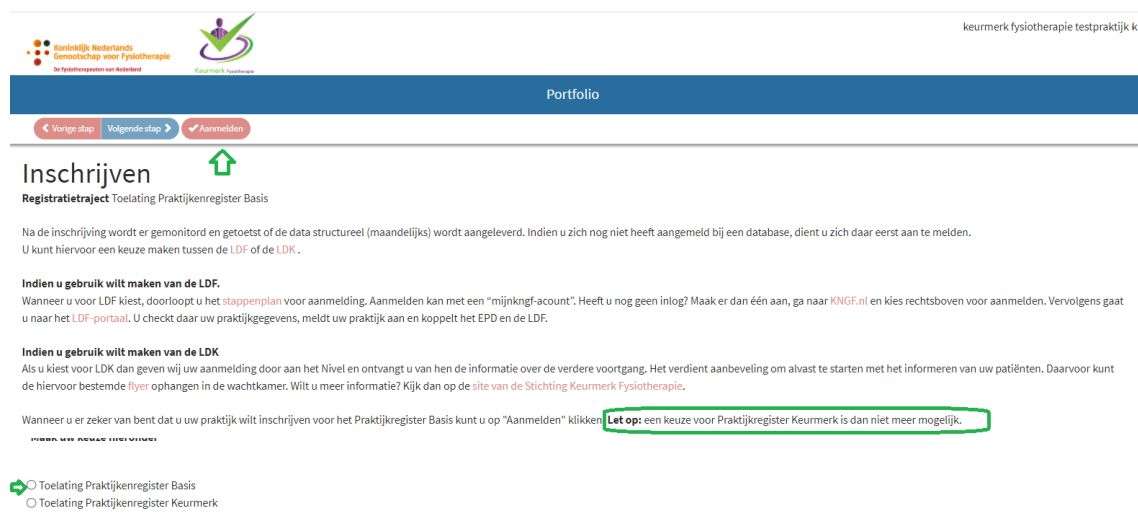
Indien u gebruik wilt maken van de LDF.

Wanneer u voor LDF kiest, doorloopt u het [stappenplan](#) voor aanmelding. Aanmelden kan met een "mijnknfg-account". Heeft u nog geen inlog? Maak er dan één aan, ga naar [KNGF.nl](#) en kies rechtsboven voor aanmelden. Vervolgens gaat u naar het [LDF-portaal](#). U checkt daar uw praktijkgegevens, meldt uw praktijk aan en koppelt het EPD en de LDF.

Indien u gebruik wilt maken van de LDK

Als u kiest voor LDK dan geven wij uw aanmelding door aan het Nivel en ontvangt u van hen de informatie over de verdere voortgang. Het verdient aanbeveling om alvast te starten met het informeren van uw patiënten. Daarvoor kunt de hiervoor bestemde [flyer](#) ophangen in de wachtkamer. Wilt u meer informatie? Kijk dan op de [site van de Stichting Keurmerk Fysiotherapie](#).

Wanneer u er zeker van bent dat u uw praktijk wilt inschrijven voor het Praktijkregister Basis kunt u op "Aanmelden" klikken. **Let op:** een keuze voor Praktijkregister Keurmerk is dan **niet** meer mogelijk.



The screenshot shows a web interface for registration. At the top, there are logos for the Koninklijk Nederlands Genootschap voor Fysiotherapie and Keurmerk Fysiotherapie. The page title is "Portfolio" and "keurmerk fysiotherapie testpraktijk k". Below the title, there are navigation buttons: "Vorige stap", "Volgende stap", and "Aanmelden". The main heading is "Inschrijven" with a green arrow icon. Underneath, it says "Registratietraject Toelating Praktijkenregister Basis". The text explains the monitoring process and offers a choice between LDF and LDK. A green box highlights the text: "Let op: een keuze voor Praktijkregister Keurmerk is dan niet meer mogelijk." At the bottom, there are radio buttons for "Toelating Praktijkenregister Basis" (selected) and "Toelating Praktijkenregister Keurmerk".

Handleiding aanmelden Praktijkregister

Het inloggen

Om in te loggen: [klik hier](#)

Welkom op uw praktijk portfolio,

U bent aangemeld voor het Praktijkregister basis. Dit betekent dat u heeft ingestemd met een aantal voorwaarden, te weten:

- Alle in de praktijk werkzame fysiotherapeuten staan geregistreerd in een kwaliteitsregister
- Binnen de praktijk wordt gewerkt conform de vigerende wet- en regelgeving en standaarden van de beroepsgroep
- u en uw werkzame therapeuten onderschrijven de principes van het reflecterend leren

Daarnaast gaat u iedere maand data aanleveren aan de database van de beroepsgroep. Voorlopig kan dat nog de LDF of de LDK zijn, in een later stadium zullen deze worden samengevoegd.

De data hoeven in het Praktijkregister basis voorlopig nog niet aan minimum kwaliteitseisen te voldoen, maar er moet wel maandelijks worden geëxporteerd. U kunt ook uw resultaten vergelijken met die van anderen in het dashboard dat ook voor u toegankelijk wordt. Op die manier wordt het gemakkelijker om van elkaar te leren.

Mocht u in de komende tijd problemen ervaren in de aanlevering van de data dan kunt u onze hulp invoeren via praktijkregister@kwaliteitshuisfysiotherapie.nl
We wensen u veel plezier met het verkrijgen van inzicht in uw behandelingen!

Eerste stap:



keurmerk fysiotherapie testpraktijk (37567843) | [Berichten \(1\)](#) | [Mijn gegevens](#) | [Uitloggen](#)

Portfolio Betalingen

- PE-overzicht
- [Overzicht PE-activiteiten](#)

Welkom op uw praktijk portfolio,

U bent aangemeld voor het Basisregister. Dit betekent dat u heeft ingestemd met een aantal voorwaarden, te weten:

- alle therapeuten staan in een kwaliteitsregister
- binnen de praktijk gebruikt u de vigerende wet en regelgeving en de standaarden van de beroepsgroep
- u en uw therapeuten onderschrijven de principes van het reflecterend leren

Daarnaast gaat u iedere maand data aanleveren aan de database van de beroepsgroep. Voorlopig kan dat nog de LDF of de LDK zijn, in een later stadium zullen deze worden samengevoegd.

De data hoeven in het Basisregister voorlopig nog niet aan minimum kwaliteitseisen te voldoen, maar er moet wel maandelijks worden geëxporteerd. U kunt ook uw resultaten vergelijken met die van anderen in het dashboard dat ook voor u toegankelijk wordt. Op die manier wordt het gemakkelijker om van elkaar te leren.

Mocht u in de komende tijd problemen ervaren in de aanlevering van de data dan kunt u onze hulp invoeren via praktijkregister@kwaliteitshuisfysiotherapie.nl
We wensen u veel plezier met het verkrijgen van inzicht in uw behandelingen!

Periode/Naam
^ Toelating Praktijkregister Basis
Teruggestuurde periode inzien Periode opnieuw indienen 

Periode/Naam

^ Toelating Praktijkenregister Basis

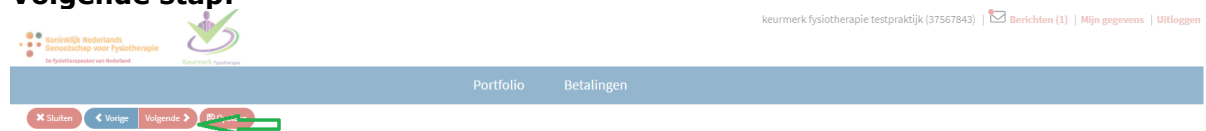
👁 Teruggestuurde periode inzien

🔄 Periode opnieuw indienen



Ook als u zich voor de eerste keer aanmeldt dient u gebruik te maken van de knop 'opnieuw indienen'.

Volgende stap:



Periode aanmelden

Periode: Aanmelden Praktijkenregister Basis

Vul onderstaande gegevens in en klik op volgende

Verklaring werkzame fysiotherapeuten *	⇒	<input checked="" type="checkbox"/> Alle in de praktijk werkzame fysiotherapeuten staan geregistreerd in het Individueel Register Fysiotherapie
Verklaring werkzaamheden *	⇒	<input checked="" type="checkbox"/> Binnen de praktijk wordt gewerkt conform vigerende wet- en regelgeving en standaarden van de beroepsgroep
Verklaring reflecterend leren *	⇒	<input checked="" type="checkbox"/> De in de praktijk werkzame fysiotherapeuten onderschrijven de principes van reflecterend leren
Verklaring data aanlevering *	⇒	<input checked="" type="checkbox"/> De praktijk committeert zich aan het structureel, maandelijks aanleveren van data aan de database van de beroepsgroep
Van welke database wilt u gebruik gaan maken? *	⇒	LDK





Volgende stap:


Periode aanmelden

Periode: Aanmelden Praktijkenregister Basis

Kosten voor indienen dossier. Klik op volgende om verder te gaan.



keurmerk fysiotherapie testpraktijk (37567843) | [Berichten \(1\)](#) | [Mijn gegevens](#) | [Uitloggen](#)

Portfolio Betalingen

[Annuleren](#) [Vorige](#) [Volgende](#) 

Periode aanmelden

Periode: Aanmelden Praktijkenregister Basis
Kosten voor indienen dossier. Klik op volgende om verder te gaan.



	Prijs	BTW	Bedrag
Registratiekosten basisregister.	€ 198.35	21%	€ 198.35
Totaal BTW		21%	€ 41.65
TOTAAL			€ 240.00

Volgende stap:


Periode aanmelden

Periode: Aanmelden Praktijkenregister Basis

Vul hieronder de gegevens in zoals deze voor de facturering gebruikt worden. Deze gegevens komen ook op de factuur te staan en kunnen **niet** meer worden aangepast.




keurmerk fysiotherapie testpraktijk (37567843) | [Berichten \(1\)](#) | [Mijn gegevens](#) | [Uitloggen](#)

Portfolio Betalingen

[Annuleren](#) [Vorige](#) [Volgende](#) 

Periode aanmelden

Periode: Aanmelden Praktijkenregister Basis
Vul hieronder de gegevens in zoals deze voor de facturering gebruikt worden. Deze gegevens komen ook op de factuur te staan en kunnen niet meer worden aangepast.

E-mailadres *	<input type="text" value="x"/>	
Werkgever	<input type="text" value="x"/>	
Achternaam *	<input type="text" value="x"/>	
Voornaam *	<input type="text" value="x"/>	
Initialen *	<input type="text" value="x"/>	
Adres *	<input type="text" value="x"/>	
Postcode *	<input type="text" value="x"/>	
Woonplaats *	<input type="text" value="x"/>	
Land *	Nederland	



Volgende stap

The screenshot shows a web form titled 'Periode aanmelden' (Register period) with a modal dialog box. The form has fields for 'E-mailadres', 'Werkgever', 'Achternaam', 'Voornaam', 'Initialen', 'Adres', 'Postcode', and 'Woonplaats'. The modal dialog box contains the following text:

De betaalopties worden hierna getoond.

Ook indien u gebruik wilt maken van BankTransfer dient u dat in het volgende scherm aan te geven!

Wilt u verder gaan met het indienen van het dossier?

Buttons: **Ok**, **Annuleren**

De betaalopties worden hierna getoond.

Ook indien u gebruik wilt maken van BankTransfer dient u dat in het volgende scherm aan te geven!

Wilt u verder gaan met het indienen van het dossier?

Ok

Annuleren

Volgende stap:




Taal: nl 

Uw betaling aan Register Fysiotherapie

Welkom in het betaalmenu. Kies onderstaand de gewenste betaalmethode.

Kies uw betaalmethode

 **BANK**
TRANSFER Bank transfer

 **IDEAL**

[< Terug naar de webshop](#)

Veilig betalen



U betaalt via een beveiligde verbinding. Uw data wordt versleuteld en is niet zichtbaar voor anderen. Voor meer informatie over veilig betalen, zie www.docdatapayments.nl.

Transactie informatie

Transactie referentie
TD403682

Beschrijving
Indienen dossier.

Prijsberekening

Totaalbedrag € 240,00

Restbedrag € 240,00

Uw betaling aan Register Fysiotherapie

Welkom in het betaalmenu. Kies onderstaand de gewenste betaalmethode.

Kies uw betaalmethode

 **BANK**
TRANSFER Bank transfer



U heeft gekozen te betalen via een bankoverschrijving.

Bedrag € 240,00

E-mailadres *



* Verplicht veld

Doorgaan



Let op! De factuur wordt **niet** gestuurd naar het opgegeven emailadres maar is straks te vinden in het portfolio van de praktijk. U kunt deze uploaden in PDF formaat.

Volgende stap

Periode aanmelden

Periode: Aanmelden Praktijkenregister Basis

Uw dossier is ingediend

Als uw betaling verwerkt is kunt u de factuur downloaden bij het ingediende dossier of bij **betalingen**.

Als u nog geen betaalkeuze gemaakt heeft kunt u dit daar alsnog doen.



The screenshot shows the top navigation bar with the logo of the Koninklijk Nederlands Genootschap voor Fysiotherapie and the Keurmerk Fysiotherapie logo. The user is logged in as 'keurmerk fysiotherapie testpraktijk (37567843)'. The main content area is titled 'Periode aanmelden' and 'Periode: Aanmelden Praktijkenregister Basis'. It contains the same text as the previous section: 'Uw dossier is ingediend', 'Als uw betaling verwerkt is kunt u de factuur downloaden bij het ingediende dossier of bij **betalingen**.', and 'Als u nog geen betaalkeuze gemaakt heeft kunt u dit daar alsnog doen.' There is a 'Sluiten' button in the top left corner.



This screenshot is identical to the previous one, but with a green arrow pointing to the left, highlighting the 'Sluiten' button.

Periode aanmelden

Periode: Aanmelden Praktijkenregister Basis

Uw dossier is ingediend

Als uw betaling verwerkt is kunt u de factuur downloaden bij het ingediende dossier of bij **betalingen**.

Als u nog geen betaalkeuze gemaakt heeft kunt u dit daar alsnog doen.

* **Verplicht veld**

Welkom op uw praktijk portfolio,

U bent aangemeld voor het Praktijkregister basis. Dit betekent dat u heeft ingestemd met een aantal voorwaarden, te weten:

- Alle in de praktijk werkzame fysiotherapeuten staan geregistreerd in een kwaliteitsregister
- Binnen de praktijk wordt gewerkt conform de vigerende wet- en regelgeving en standaarden van de beroepsgroep
- u en uw werkzame therapeuten onderschrijven de principes van het reflecterend leren

Daarnaast gaat u iedere maand data aanleveren aan de database van de beroepsgroep. Voorlopig kan dat nog de LDF of de LDK zijn, in een later stadium zullen deze worden samengevoegd.

De data hoeven in het Praktijkregister basis voorlopig nog niet aan minimum kwaliteitseisen te voldoen, maar er moet wel maandelijks worden geëxporteerd. U kunt ook uw resultaten vergelijken met die van anderen in het dashboard dat ook voor u toegankelijk wordt. Op die manier wordt het gemakkelijker om van elkaar te leren.

Mocht u in de komende tijd problemen ervaren in de aanlevering van de data dan kunt u onze hulp inroepen via praktijkregister@kwaliteitshuisfysiotherapie.nl
We wensen u veel plezier met het verkrijgen van inzicht in uw behandelingen!



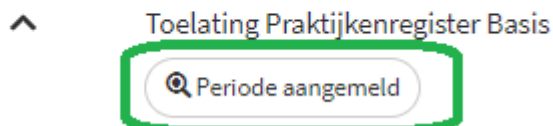
The screenshot shows the top navigation bar with 'Portfolio' and 'Betalingen'. Below it, there are links for 'PE-overzicht' and 'Overzicht PE-activiteiten'. A welcome message follows, stating 'Welkom op uw praktijk portfolio,' and listing conditions for registration. It also includes a note about data submission and a contact email: praktijkregister@kwaliteitshuisfysiotherapie.nl.



The screenshot shows a dropdown menu titled 'Periode/Naam' with an upward arrow. The selected item is 'Toelating Praktijkenregister Basis', and a sub-item 'Periode aangemeld' is visible below it.



This is a close-up of the 'Periode/Naam' dropdown menu, showing the 'Toelating Praktijkenregister Basis' header and the 'Periode aangemeld' option.



A close-up of the 'Periode aangemeld' option, which is highlighted with a green dashed border. It includes a magnifying glass icon and the text 'Periode aangemeld'.

Betalingen

Hier ziet u een overzicht van al uw betalingen.



▼ via dit icoon kunt u meer details van de betaling inzien.

📄 via dit icoon kunt u uw factuur inzien.

€ via dit icoon kunt u online betalen of de keuze voor een bankoverboeking aangeven.

	Datum	Bedrag	Beschrijving	Status	Referentie
▼ 📄 €	3-12-2021	€ 240,00	Factuur indienen dossier	Open	403409



De betaling omzetten "klik op het icoontje"

keurmerk fysiotherapie testpraktijk (37567843) | 📧 Berichten (1) | Mijn gegevens

Betalingen

Hier ziet u een overzicht van al uw betalingen.

▼ via dit icoon kunt u meer details van de betaling inzien.

📄 via dit icoon kunt u uw factuur inzien.

€ via dit icoon kunt u online betalen of de keuze voor een bankoverboeking aangeven.

	Datum	Bedrag	Beschrijving	Status	Referentie
▼ 📄 €	3-12-2021	€ 240,00	Factuur indienen dossier	Open	403409



Als er **geen** betaal instructies op uw factuur staan dan heeft u gekozen voor iDEAL betaling of het betaalproces is ergens afgebroken, maak dan alsnog een betaalkeuze.

	Prijs	BTW	Bedrag
Registratiekosten basisregister.	€ 198.35	21%	€ 198.35
Totaal BTW		21%	€ 41.65
TOTAAL			€ 240.00

Betalingsinstructies:

IBAN: NL45DEUT0556977556
 Ten name van: CM.com stichting
 BIC: DEUTNL2N
 Betalingskenmerk: 1000 0033 0561 3834
 Betalingstermijn(dgn): 14

Het is belangrijk dat u het kenmerk toevoegt in het veld omschrijving in uw bankoverschrijving. Als het betalingskenmerk niet correct is ingevuld of ontbreekt, zijn wij niet in staat om de betaling te koppelen en kan het zijn dat de betaling aan u wordt geretourneerd. Rond uw bankoverschrijving binnen 14 dagen af.

[Open CM.com stichting betaalmenu](#)

* CM.com stichting incasseert voor het kwaliteitshuis fysiotherapie de betaling voor verzoeken voor (her) registratie.
 N.B. Bij betaling ALTIJD de betalingsreferentie vermelden en elke factuur separaat betalen.

Ter bevestiging ontvangt u een email in het opgegeven emailadres.

Geachte,

Uw dossier Aanmelden Praktijkenregister Basis is teruggestuurd. - Kwaliteitshuis Fysiotherapie Praktijken Basis Register

Ga naar <https://www.pe-online.org/login/?css=534&langid=102> en log in om de berichten te bekijken.

Dit bericht is automatisch gegenereerd. U kunt alleen via PE-online reageren.

U ontvangt dit bericht omdat u een account heeft op PE-online. Wenst u vanuit PE-online geen e-mail berichten meer te ontvangen dan kunt dit, nadat u met uw account bent ingelogd, zelf uitzetten op de pagina 'mijn gegevens'.

Het Kwaliteitshuis Fysiotherapie praktijken basis register zal uw aanvraag in behandeling nemen na betaling van de factuur. U ontvangt binnen uw PE online portaal een bevestigingsbericht over de definitieve inschrijving.